

Audi Q5

电路图

编号 114 / 1  
11.2012

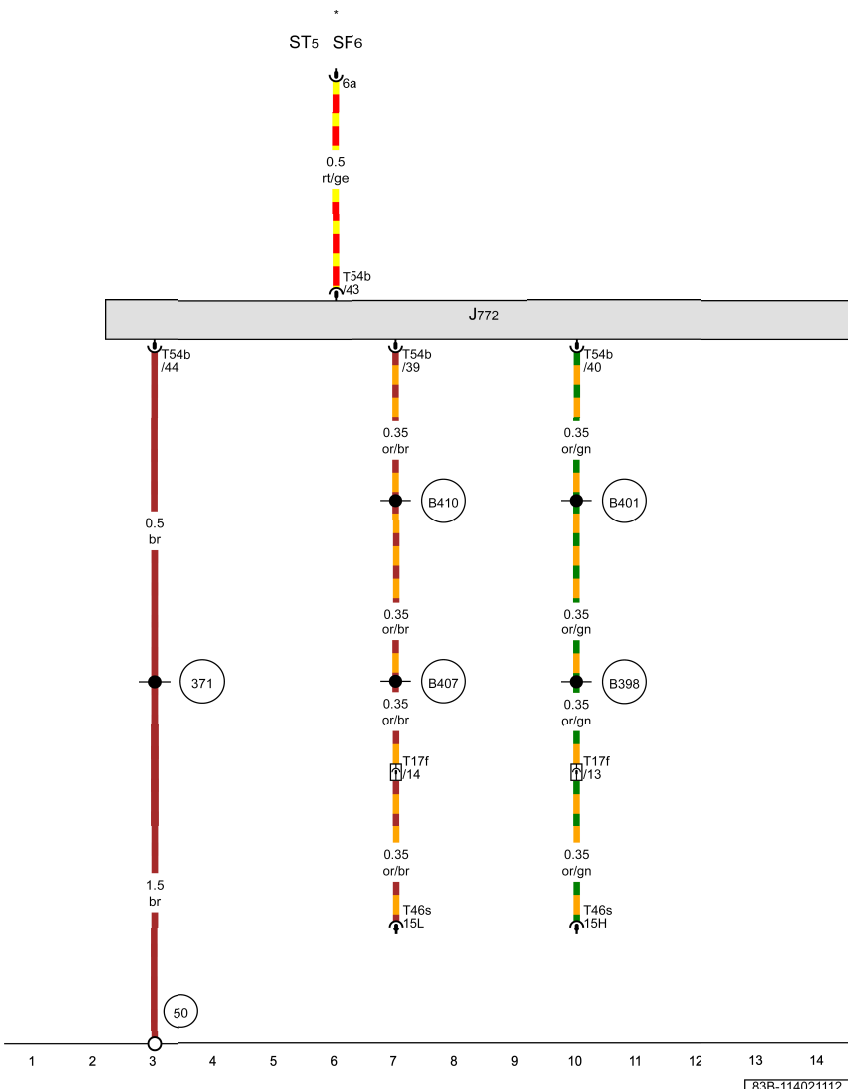
倒车摄像机（Rear Assist）

自 2012 年 5 月起

Audi Q5

电路图

编号 114 / 2



倒车摄像系统控制单元、保险丝

- J772 - 倒车摄像系统控制单元、保险丝
- ST5 - 保险丝架 5
- SF6 - 保险丝架 F 上的保险丝 6
- T17f - 17 芯插头连接
- T46s - 46 芯插头连接
- T54b - 54 芯插头连接
- 50 - 行李箱左侧接地点
- 371 - 接地连接 6，在主导线束中
- B398 - 连接 2（舒适/便捷系统 CAN 总线，High），在主导线束中
- B401 - 连接 5（舒适/便捷系统 CAN 总线，High），在主导线束中
- B407 - 连接 2（舒适/便捷系统 CAN 总线，Low），在主导线束中
- B410 - 连接 5（舒适/便捷系统 CAN 总线，Low），在主导线束中
- \* - 见保险丝布置所适用的电路图




ws = 白色  
sw = 黑色  
ro = 红色  
rt = 红色  
br = 褐色  
gn = 绿色  
bl = 蓝色  
gr = 灰色  
li = 淡紫色  
vi = 淡紫色  
ge = 黄色  
or = 橘黄色  
rs = 粉红色

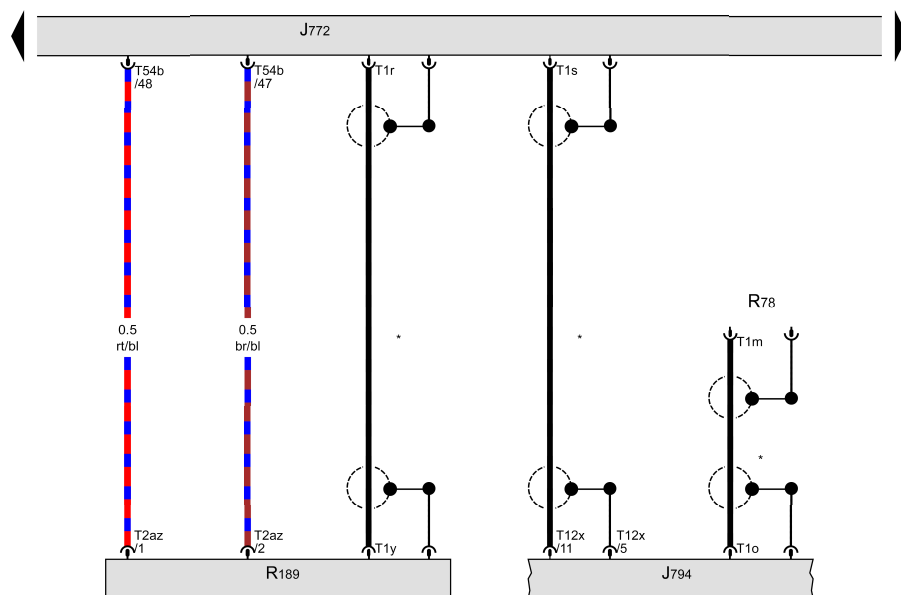
## Audi Q5

电路图

编号 114 / 3

倒车摄像系统控制单元、保险丝, 电子通讯信息设备 1 控制单元, 倒车摄像头

- |      |                   |   |
|------|-------------------|---|
| J772 | - 倒车摄像系统控制单元、保险丝  |  |
| J794 | - 电子通讯信息设备 1 控制单元 |   |
| R78  | - 电视调谐器           |  |
| R189 | - 倒车摄像头           |   |
| T1m  | - 1 芯插头连接         |   |
| T1o  | - 1 芯插头连接         |  |
| T1r  | - 1 芯插头连接         |   |
| T1s  | - 1 芯插头连接         |   |
| T1y  | - 1 芯插头连接         |   |
| T2az | - 2 芯插头连接         |   |
| T12x | - 12 芯插头连接        |   |
| T54b | - 54 芯插头连接        |   |
| *    | - 仅适用于带倒车摄像机系统的车辆 |   |



ws = 白色  
sw = 黑色  
ro = 红色  
rt = 红色  
br = 褐色  
gn = 绿色  
bl = 蓝色  
gr = 灰色  
li = 淡紫色  
vi = 淡紫色  
ge = 黄色  
or = 橘黄色  
rs = 粉红色

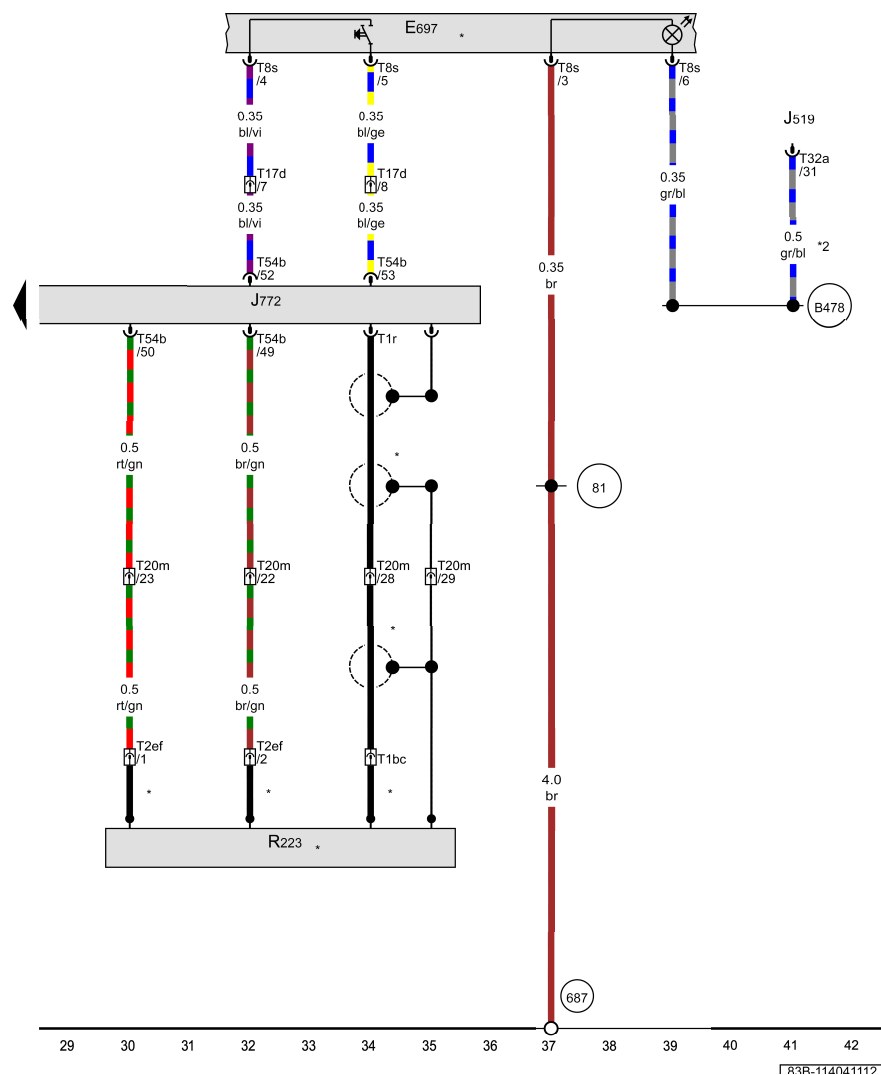
15	16	17	18	19	20	21	22	23	24	25	26	27	28
----	----	----	----	----	----	----	----	----	----	----	----	----	----

83B-114031112

# Audi Q5

## 电路图

编号 114 / 4



车载电网控制单元, 倒车摄像系统控制单元、保险丝, 外后视镜内

E697 - 车外后视镜中的摄像机按钮

J519 - 车载电网控制单元

J772 - 倒车摄像系统控制单元、保险丝

R223 - 外后视镜内

T1bc - 1 芯插头连接

T1r - 1 芯插头连接

T2ef - 2 芯插头连接

T8s - 8 芯插头连接

T17d - 17 芯插头连接

T20m - 20 芯插头连接

T32a - 32 芯插头连接

T54b - 54 芯插头连接

81 - 接地连接 1, 在仪表板导线束中

687 - 接地点 1, 在中央通道上

B478 - 连接 14, 在主导线束中

\* - 仅适用于带有日本版装备的车辆

\*2 - 依汽车装备而定